



**УТВЕРЖДЕНО**  
Протокол заседания Педагогического  
совета ФГБОУ ДПО ИРПО  
от «3» августа 2023 г. №8

## ОЦЕНОЧНЫЕ МАТЕРИАЛЫ ДЕМОНСТРАЦИОННОГО ЭКЗАМЕНА

### Том 1

(Комплект оценочной документации)

<b>Код и наименование профессии (специальности) среднего профессионального образования</b>	22.02.06 Сварочное производство
<b>Наименование квалификации (наименование направленности)</b>	Техник
<b>Федеральный государственный образовательный стандарт среднего профессионального образования по профессии (специальности) среднего профессионального образования (ФГОС СПО):</b>	ФГОС СПО по специальности 22.02.06 Сварочное производство, утвержденный приказом Министерства образования и науки РФ от 21.04.2014 № 360.
<b>Виды аттестации:</b>	Государственная итоговая аттестация Промежуточная аттестация
<b>Уровни демонстрационного экзамена:</b>	Базовый Профильный
<b>Шифр комплекта оценочной документации:</b>	КОД 22.02.06-1-2024

## 1. СПИСОК ИСПОЛЬЗУЕМЫХ СОКРАЩЕНИЙ

<b>ГИА</b>	- государственная итоговая аттестация
<b>ДЭ</b>	- демонстрационный экзамен
<b>ДЭ БУ</b>	- демонстрационный экзамен базового уровня
<b>ДЭ ПУ</b>	- демонстрационный экзамен профильного уровня
<b>КОД</b>	- комплект оценочной документации
<b>ОК</b>	- общая компетенция
<b>ОМ</b>	- оценочный материал
<b>ПА</b>	- промежуточная аттестация
<b>ПК</b>	- профессиональная компетенция
<b>СПО</b>	- среднее профессиональное образование
<b>ФГОС СПО</b>	- федеральный государственный образовательный стандарт среднего профессионального образования, на основе которого разработан комплект оценочной документации
<b>ЦПДЭ</b>	- центр проведения демонстрационного экзамена

## 2. СТРУКТУРА КОД

В структуру КОД:

1. комплекс требований для проведения демонстрационного экзамена;
2. перечень оборудования и оснащения, расходных материалов, средств обучения и воспитания;
3. примерный план застройки площадки ДЭ;
4. требования к составу экспертных групп;
5. инструкции по технике безопасности;
6. образец задания.

### 3. КОД

#### 3.1 Комплекс требований для проведения ДЭ

**Применимость КОД.** Настоящий КОД предназначен для организации и проведения ДЭ (уровней ДЭ) в рамках видов аттестаций по образовательным программам среднего профессионального образования, указанным в таблице № 1.

Таблица № 1

Вид аттестации	Уровень ДЭ
ПА	-
ГИА	Базовый уровень
	Профильный уровень

КОД в части ПА, ГИА (ДЭ БУ) разработан на основе требований к результатам освоения образовательной программы СПО, установленных соответствии с ФГОС СПО.

КОД в части ГИА (ДЭ ПУ) разработан на основе требований к результатам освоения образовательной программы СПО, установленных соответствии с ФГОС СПО, включая квалификационные требования, заявленные организациями, работодателями, заинтересованными в подготовке кадров соответствующей квалификации.

КОД в части ГИА (ДЭ ПУ) включает составные части - инвариантную часть (обязательную часть, установленную настоящим КОД) и вариативную часть (необязательную), содержание которой определяет образовательная организация самостоятельно на основе содержания реализуемой основной образовательной программы СПО, включая квалификационные требования, заявленные организациями, работодателями, заинтересованными в подготовке кадров соответствующей квалификации, в том числе являющимися стороной договора о сетевой форме реализации образовательных программ и (или) договора о практической подготовке обучающихся.

## **Общие организационные требования:**

1. ДЭ направлен на определение уровня освоения выпускником материала, предусмотренного образовательной программой, и степени сформированности профессиональных умений и навыков путем проведения независимой экспертной оценки выполненных выпускником практических заданий в условиях реальных или смоделированных производственных процессов.

2. ДЭ в рамках ГИА проводится с использованием КОД, включенных образовательными организациями в программу ГИА.

3. Задания ДЭ доводятся до главного эксперта в день, предшествующий дню начала ДЭ.

4. Образовательная организация обеспечивает необходимые технические условия для обеспечения заданиями во время ДЭ обучающихся, членов ГЭК, членов экспертной группы.

5. ДЭ проводится в ЦПДЭ, представляющем собой площадку, оборудованную и оснащенную в соответствии с КОД.

6. ЦПДЭ может располагаться на территории образовательной организации, а при сетевой форме реализации образовательных программ — также на территории иной организации, обладающей необходимыми ресурсами для организации ЦПДЭ.

7. Обучающиеся проходят ДЭ в ЦПДЭ в составе экзаменационных групп.

8. Образовательная организация знакомит с планом проведения ДЭ обучающихся, сдающих ДЭ, и лиц, обеспечивающих проведение ДЭ, в срок не позднее чем за 5 рабочих дней до даты проведения экзамена.

9. Количество, общая площадь и состояние помещений, предоставляемых для проведения ДЭ, должны обеспечивать проведение ДЭ в соответствии с КОД.

10. Не позднее, чем за один рабочий день до даты проведения ДЭ главным экспертом проводится проверка готовности ЦПДЭ в

присутствии членов экспертной группы, обучающихся, а также технического эксперта, назначаемого организацией, на территории которой расположен ЦПДЭ, ответственного за соблюдение установленных норм и правил охраны труда и техники безопасности.

11. Главным экспертом осуществляется осмотр ЦПДЭ, распределение обязанностей между членами экспертной группы по оценке выполнения заданий ДЭ, а также распределение рабочих мест между обучающимися

с использованием способа случайной выборки. Результаты распределения обязанностей между членами экспертной группы и распределения рабочих мест между обучающимися фиксируются главным экспертом в соответствующих протоколах.

12. Обучающиеся знакомятся со своими рабочими местами, под руководством главного эксперта также повторно знакомятся с планом проведения ДЭ, условиями оказания первичной медицинской помощи в ЦПДЭ. Факт ознакомления отражается главным экспертом в протоколе распределения рабочих мест.

13. Допуск обучающихся в ЦПДЭ осуществляется главным экспертом на основании документов, удостоверяющих личность.

14. Образовательная организация обязана не позднее чем за один рабочий день до дня проведения ДЭ уведомить главного эксперта об участии в проведении ДЭ тьютора (ассистента).

**Требование к продолжительности ДЭ.** Продолжительность ДЭ зависит от вида аттестации, уровня ДЭ (таблица № 2)

Таблица № 2

Вид аттестации	Уровень ДЭ	Составная часть КОД (инвариантная/вариативная)	Продолжительность ДЭ
ПА	-	Инвариантная часть	1 ч. 30 мин.

ГИА	базовый	Инвариантная часть	3 ч. 00 мин.
ГИА	профильный	Инвариантная часть	3 ч. 30 мин.
ГИА	профильный	Совокупность инвариантной и вариативной частей	4 ч. 30 мин.

**Требования к содержанию КОД.** Единое базовое ядро содержания КОД (таблица № 3) сформировано на основе вида деятельности (вида профессиональной деятельности) в соответствии с ФГОС СПО и является общей содержательной основой заданий ДЭ вне зависимости от вида аттестации и уровня ДЭ.

Таблица № 3

<b>ЕДИНОЕ БАЗОВОЕ ЯДРО СОДЕРЖАНИЯ КОД<sup>1</sup></b>		
<b>Вид деятельности/ Вид профессиональной деятельности</b>	<b>Перечень оцениваемых ПК/ОК</b>	<b>Перечень оцениваемых умений, навыков (практического опыта)</b>
Подготовка и осуществление технологических процессов изготовления сварных конструкций	ПК: Применять различные методы, способы и приёмы сборки и сварки конструкций с эксплуатационными свойствами	Умение: организовывать рабочее место сварщика
		Умение: выбирать рациональный способ сборки и сварки конструкции, оптимальную технологию соединения или обработки конкретной конструкции или материала
		Умение: читать рабочие чертежи сварных конструкций
		Навык: применения различных методов, способов и приемов сборки и сварки конструкции с эксплуатационными свойствами
	ПК: Выполнять техническую подготовку производства сварных конструкций	Умение: использовать типовые методики выбора параметров сварочных технологических процессов
		Навык: технической подготовки производства сварных конструкций
	ПК: Выбирать оборудование, приспособления и инструменты для обеспечения производства сварных соединений с заданными свойствами	Умение: устанавливать режимы сварки
		Навык: выбора оборудования, приспособлений и инструментов для обеспечения производства сварных соединений с заданными свойствами

<sup>1</sup> Единое базовое ядро содержания КОД – общая (сквозная) часть единого КОД, относящаяся ко всем видам аттестации (ГИА, ПА) вне зависимости от уровня ДЭ.

Разработка технологических процессов и проектирование изделий	ПК: Выполнять проектирование технологических процессов производства сварных соединений с заданными свойствами	Умение: пользоваться справочной литературой для производства сварных изделий с заданными свойствами
		Умение: составлять схемы основных сварных соединений
		Умение: проектировать различные виды сварных швов
		Навык: проектирования технологических процессов производства сварных конструкций с заданными свойствами
	ПК: Оформлять конструкторскую, технологическую и техническую документацию	Умение: разрабатывать маршрутные и операционные технологические процессы
		Навык: оформления конструкторской, технологической и технической документации
ПК: Осуществлять разработку и оформление графических, вычислительных и проектных работ с использованием информационно-компьютерных технологий	Умение: выбирать технологическую схему обработки	
	Умение: проводить технико-экономическое сравнение вариантов технологического процесса	
	Навык: разработки и оформления графических, вычислительных и проектных работ с использованием информационных и (или) компьютерных технологий	
Выполнение работ по одной или нескольким профессиям рабочих, должностям служащих (Сварщик ручной дуговой сварки плавящимся покрытым электродом)	ПК: Проверять оснащенность, работоспособность, исправность и осуществлять настройку оборудования поста для различных способов сварки	Умение: проверять работоспособность и исправность оборудования поста для сварки
		Навык: эксплуатации оборудования для сварки
	ПК: Выполнять сборку и подготовку элементов конструкции под сварку	Умение: использовать ручной и механизированный инструмент для подготовки элементов конструкции (изделий, узлов, деталей) под сварку
		Умение: применять сборочные приспособления для сборки элементов



		конструкции (изделий, узлов, деталей) под сварку
		Навык: выполнения сборки элементов конструкции (изделий, узлов, деталей) под сварку с применением сборочных приспособлений
		Навык: выполнения сборки элементов конструкции (изделий, узлов, деталей) под сварку на прихватках
	ПК: Выполнять ручную дуговую сварку различных деталей из углеродистых и конструкционных сталей во всех пространственных положениях сварного шва	Умение: выполнять сварку различных деталей и конструкций во всех пространственных положениях сварного шва
		Навык: выполнения ручной дуговой сварки (наплавки, резки) плавящимся покрытым электродом различных деталей и конструкций
	ОК: Организовывать собственную деятельность, определять методы и способы выполнения профессиональных задач, оценивать их эффективность и качество	Умение: мотивированное обоснование выбора и применения методов и способов решения и полнота выполнения профессиональных задач в процессе выполнения работ
	ОК: Осуществлять поиск и использование информации, необходимой для эффективного выполнения профессиональных задач, профессионального и личностного развития	Умение: оперативность и результативность информационного поиска и использования необходимой информации

Содержательная структура КОД представлена в таблице № 4.

Таблица № 4

Вид деятельности (вид профессиональной деятельности)	Перечень оцениваемых ОК, ПК	Перечень оцениваемых умений, навыков (практического опыта)	ПА <sup>2</sup>	ГИА ДЭ БУ	ГИА ДЭ ПУ
<b>Инвариантная часть КОД</b>					
Подготовка и осуществление технологических процессов изготовления сварных конструкций	ПК: Применять различные методы, способы и приёмы сборки и сварки конструкций с эксплуатационными свойствами	Умение: организовывать рабочее место сварщика	•	•	•
		Умение: выбирать рациональный способ сборки и сварки конструкции, оптимальную технологию соединения или обработки конкретной конструкции или материала			
		Умение: читать рабочие чертежи сварных конструкций Навык: применения различных методов, способов и приемов сборки и сварки конструкции с эксплуатационными свойствами			
	ПК: Выполнять техническую подготовку производства сварных конструкций	Умение: использовать типовые методики выбора параметров сварочных технологических процессов	•	•	•
		Навык: технической подготовки производства сварных конструкций			

<sup>2</sup> Содержание КОД в части ПА равно содержанию единое базового ядра содержания КОД.

	ПК: Выбирать оборудование, приспособления и инструменты для обеспечения производства сварных соединений с заданными свойствами	Умение: устанавливать режимы сварки			
		Навык: выбора оборудования, приспособлений и инструментов для обеспечения производства сварных соединений с заданными свойствами	•	•	•
	ОК: Организовывать собственную деятельность, определять методы и способы выполнения профессиональных задач, оценивать их эффективность и качество	Умение: мотивированное обоснование выбора и применения методов и способов решения и полнота выполнения профессиональных задач в процессе выполнения работ	•	•	•
Разработка технологических процессов и проектирование изделий	ПК: Выполнять проектирование технологических процессов производства сварных соединений с заданными свойствами	Умение: пользоваться справочной литературой для производства сварных изделий с заданными свойствами			
		Умение: составлять схемы основных сварных соединений			
		Умение: проектировать различные виды сварных швов		•	•
	Навык: проектирования технологических процессов производства сварных конструкций с заданными свойствами				
	ПК: Оформлять конструкторскую, технологическую и техническую документацию	Умение: разрабатывать маршрутные и операционные технологические процессы			
		Навык: оформления конструкторской, технологической и технической документации		•	•

	ПК: Осуществлять разработку и оформление графических, вычислительных и проектных работ с использованием информационно-компьютерных технологий	Умение: выбирать технологическую схему обработки	•	•
		Умение: проводить технико-экономическое сравнение вариантов технологического процесса		
		Навык: разработки и оформления графических, вычислительных и проектных работ с использованием информационных и (или) компьютерных технологий		
	ОК: Осуществлять поиск и использование информации, необходимой для эффективного выполнения профессиональных задач, профессионального и личностного развития	Умение: оперативность и результативность информационного поиска и использования необходимой информации	•	•
Выполнение работ по одной или нескольким профессиям рабочих, должностям служащих (Сварщик ручной дуговой сварки плавящимся покрытым электродом)	ПК: Проверять оснащенность, работоспособность, исправность и осуществлять настройку оборудования поста для различных способов сварки	Умение: проверять работоспособность и исправность оборудования поста для сварки		•
		Навык: эксплуатирования оборудования для сварки		
	ПК: Выполнять сборку и подготовку элементов конструкции под сварку	Умение: использовать ручной и механизированный инструмент для подготовки элементов конструкции (изделий, узлов, деталей) под сварку		•

		Умение: применять сборочные приспособления для сборки элементов конструкции (изделий, узлов, деталей) под сварку			
		Навык: выполнения сборки элементов конструкции (изделий, узлов, деталей) под сварку с применением сборочных приспособлений			
		Навык: выполнения сборки элементов конструкции (изделий, узлов, деталей) под сварку на прихватках			
	ПК: Выполнять ручную дуговую сварку различных деталей из углеродистых и конструкционных сталей во всех пространственных положениях сварного шва	Умение: выполнять сварку различных деталей и конструкций во всех пространственных положениях сварного шва			•
		Навык: выполнения ручной дуговой сварки (наплавки, резки) плавящимся покрытым электродом различных деталей и конструкций			
<b>Вариативная часть КОД</b>					
<p>Вариативная часть КОД формируется образовательными организациями на основе реализуемой основной образовательной программы СПО и с учетом квалификационных требований, заявленных конкретными организациями, работодателями, заинтересованными в подготовке кадров соответствующей квалификации, в том числе являющимися стороной договора о сетевой форме реализации образовательных программ и (или) договора о практической подготовке обучающихся.</p> <p>Рекомендации по формированию вариативной части КОД для ДЭ ПУ представлены в приложении № 1 к настоящему тому № 1 оценочных материалов.</p>					•

**Требования к оцениванию.** Распределение значений максимальных баллов (таблица № 5) зависит от вида аттестации, уровня ДЭ, составляющей части ДЭ.

Таблица № 5

Вид аттестации	Уровень ДЭ	Составная часть КОД (инвариантная/вариативная часть)	Максимальный балл
ПА	ДЭ	Инвариантная часть	26
ГИА	ДЭ БУ		50
	ДЭ ПУ		80
ГИА	ДЭ ПУ	Вариативная часть	20
ГИА	ДЭ ПУ	Совокупность инвариантной и вариативной частей	100

Распределение баллов по критериям оценивания для ДЭ в рамках ПА представлена в таблице № 6.

Таблица № 6

№ п/п	Модуль задания (вид деятельности, вид профессиональной деятельности)	Критерий оценивания <sup>3</sup>	Баллы
1	Подготовка и осуществление технологических процессов изготовления сварных конструкций	ОК: Организация собственной деятельности, определение методов и способов выполнения профессиональных задач, оценка их эффективности и качества	2,00
		ПК: Применение различных методов, способов и приёмов сборки и сварки конструкций с эксплуатационными свойствами.	10,00
		ПК: Выполнение технической подготовки производства сварных конструкций.	8,00
		ПК: Выбор оборудования, приспособлений и инструментов для обеспечения производства сварных соединений с заданными свойствами.	6,00
<b>ИТОГО</b>			<b>26,00</b>

<sup>3</sup> Формулировка критерия оценивания совпадает с наименованием ПК, ОК и начинается с отглагольного существительного.

Распределение баллов по критериям оценивания для ДЭ БУ в рамках ГИА представлена в таблице № 7.

Таблица № 7

№ п/п	Модуль задания (вид деятельности, вид профессиональной деятельности)	Критерий оценивания <sup>4</sup>	Баллы
1	Подготовка и осуществление технологических процессов изготовления сварных конструкций	ОК: Организация собственной деятельности, определение методов и способов выполнения профессиональных задач, оценка их эффективности и качества	2,00
		ОК: Осуществление поиска и использования информации, необходимой для эффективного выполнения профессиональных задач, профессионального и личностного развития	2,00
		ПК: Применение различных методов, способов и приёмов сборки и сварки конструкций с эксплуатационными свойствами.	10,00
		ПК: Выполнение технической подготовки производства сварных конструкций.	8,00
		ПК: Выбор оборудования, приспособлений и инструментов для обеспечения производства сварных соединений с заданными свойствами.	6,00
2	Разработка технологических процессов и проектирование изделий	ПК: Выполнение проектирования технологических процессов производства сварных соединений с заданными свойствами	10,00
		ПК: Оформление конструкторской, технологической и технической документации	7,00
		ПК: Осуществление разработки и оформление графических, вычислительных и проектных работ с использованием информационно-компьютерных технологий	5,00
<b>ИТОГО</b>			<b>50,00</b>

<sup>4</sup> Формулировка критерия оценивания совпадает с наименованием ПК, ОК и начинается с отглагольного существительного.

Распределение баллов по критериям оценивания для ДЭ ПУ (инвариантная часть КОД) в рамках ГИА представлена в таблице № 8.

Таблица № 8

№ п/п	Модуль задания (вид деятельности, вид профессиональной деятельности)	Критерий оценивания <sup>5</sup>	Баллы
1	Подготовка и осуществление технологических процессов изготовления сварных конструкций	ОК: Организация собственной деятельности, определение методов и способов выполнения профессиональных задач, оценка их эффективности и качества	2,00
		ОК: Осуществление поиска и использования информации, необходимой для эффективного выполнения профессиональных задач, профессионального и личностного развития	2,00
		ПК: Применение различных методов, способов и приёмов сборки и сварки конструкций с эксплуатационными свойствами.	10,00
		ПК: Выполнение технической подготовки производства сварных конструкций.	8,00
		ПК: Выбор оборудования, приспособлений и инструментов для обеспечения производства сварных соединений с заданными свойствами.	6,00
2	Разработка технологических процессов и проектирование изделий	ПК: Выполнение проектирования технологических процессов производства сварных соединений с заданными свойствами	10,00
		ПК: Оформление конструкторской, технологической и технической документации	7,00
		ПК: Осуществление разработки и оформления графических, вычислительных и проектных работ с использованием информационно-компьютерных технологий	5,00
3	Выполнение работ по одной или нескольким профессиям рабочих, должностям служащих (Сварщик ручной дуговой сварки плавящимся	ПК: Проверка оснащённости, работоспособности, исправности и осуществление настройки оборудования поста для различных способов сварки	5,00

<sup>5</sup> Формулировка критерия оценивания совпадает с наименованием ПК, ОК и начинается с отглагольного существительного.



	покрытым электродом)	ПК: Выполнение сборки и подготовки элементов конструкции под сварку	10,00
		ПК: Выполнение ручной дуговой сварки различных деталей из углеродистых и конструкционных сталей во всех пространственных положениях сварного шва	15,00
<b>ИТОГО</b>			<b>80,00</b>

Распределение баллов по критериям оценивания для ДЭ ПУ (инвариантная и вариативная части КОД) в рамках ГИА представлена в таблице № 9.

Таблица № 9

№ п/п	Модуль задания (вид деятельности, вид профессиональной деятельности)	Критерий оценивания <sup>6</sup>	Баллы
1	Подготовка и осуществление технологических процессов изготовления сварных конструкций	ОК: Организация собственной деятельности, определение методов и способов выполнения профессиональных задач, оценка их эффективности и качества	2,00
		ОК: Осуществление поиска и использования информации, необходимой для эффективного выполнения профессиональных задач, профессионального и личностного развития	2,00
		ПК: Применение различных методов, способов и приёмов сборки и сварки конструкций с эксплуатационными свойствами.	10,00
		ПК: Выполнение технической подготовки производства сварных конструкций.	8,00
		ПК: Выбор оборудования, приспособлений и инструментов для обеспечения производства сварных соединений с заданными свойствами.	6,00
2	Разработка технологических процессов и проектирование изделий	ПК: Выполнение проектирования технологических процессов производства сварных соединений с заданными свойствами	10,00

<sup>6</sup> Формулировка критерия оценивания совпадает с наименованием ПК, ОК и начинается с отглагольного существительного.

		ПК: Оформление конструкторской, технологической и технической документации	7,00
		ПК: Осуществление разработки и оформления графических, вычислительных и проектных работ с использованием информационно-компьютерных технологий	5,00
3	Выполнение работ по одной или нескольким профессиям рабочих, должностям служащих (Сварщик ручной дуговой сварки плавящимся покрытым электродом)	ПК: Проверка оснащенности, работоспособности, исправности и осуществление настройки оборудования поста для различных способов сварки	5,00
		ПК: Выполнение сборки и подготовки элементов конструкции под сварку	10,00
		ПК: Выполнение ручной дуговой сварки различных деталей из углеродистых и конструкционных сталей во всех пространственных положениях сварного шва	15,00
<b>ИТОГО (инвариантная часть)</b>			<b>80,00</b>
<b>ВСЕГО (вариативная часть)<sup>7</sup></b>			<b>20,00</b>
<b>ИТОГО (совокупность инвариантной и вариативной частей)</b>			<b>100,00</b>

<sup>7</sup> Критерии оценивания вариативной части КОД разрабатываются образовательной организацией самостоятельно с учетом квалификационных требований, заявленных организациями, работодателями, заинтересованными в подготовке кадров соответствующей квалификации, в том числе являющимися стороной договора о сетевой форме реализации образовательных программ и (или) договора о практической подготовке обучающихся.

### 3.2 Перечень оборудования и оснащения, расходных материалов, средств обучения и воспитания

Перечень оборудования и оснащения, расходных материалов, средств обучения и воспитания представлен в зависимости от вида аттестации, уровня ДЭ представлен в таблице № 10.

Перечень оборудования и оснащения, расходных материалов, средств обучения и воспитания может быть дополнен образовательной организацией с целью создания необходимых условий для участия в ДЭ обучающихся из числа лиц с ограниченными возможностями здоровья и обучающихся из числа детей-инвалидов и инвалидов.

Таблица № 10

<b>Кол-во рабочих мест: 15</b>		
<b>Количество зон застройки площадки: 2</b>		
<b>Зоны площадки</b>		
<b>Наименование зоны площадки (наименование модуля задания)</b>	<b>Код зоны площадки</b>	<b>Вид аттестации/уровень ДЭ (ПА, ГИА/ДЭ БУ, ГИА/ДЭ ПУ)</b>
Подготовка и осуществление технологических процессов изготовления сварных конструкций Разработка технологических процессов и проектирование изделий	А	ПА, ГИА/ДЭ БУ
Выполнение работ по одной или нескольким профессиям рабочих, должностям служащих (Сварщик ручной дуговой сварки плавящимся покрытым	Б	ГИА/ДЭ ПУ

электродом)							
<b>Перечень оборудования и оснащения, расходных материалов, средств обучения и воспитания</b>							
№	Наименование	Минимальные (рамочные) технические характеристики	Кол-во на 1 рабочее место	Единица измерения	Кол-во на общее число рабочих мест	Код зоны площадки	Вид аттестации и/уровень ДЭ
<b>Перечень оборудования</b>							
1	Компьютер (ноутбук)	С подключением к сети Интернет и сетевому принтеру. Диагональ экрана не менее 17 дюймов, оперативная память не менее 4Гб	1	шт	15	А	ПА, ГИА/ДЭ БУ
2	Компьютер (ноутбук) эксперта	С подключением к сети Интернет и сетевому принтеру. Диагональ экрана не менее 17 дюймов, оперативная память не менее 4Гб	1	шт	4	А	ПА, ГИА/ДЭ БУ
3	Принтер/многофункциональное устройство	Формат печати А4, черно-белая печать	1	шт	1	А	ПА, ГИА/ДЭ БУ
4	Стул	Критически важные характеристики отсутствуют	1	шт	19	А	ПА, ГИА/ДЭ БУ
5	Стол	Не менее 1200х600х750	1	шт	19	А	ПА, ГИА/ДЭ БУ
6	Нормативно-техническая документация	Актуальная версия	5	шт	15	А	ПА, ГИА/ДЭ БУ
7	ПО для офисной работы	Программное обеспечение, способное работать с файлами xls/doc	1	шт	15	А	ПА, ГИА/ДЭ БУ
8	ПО для открытия файлов	Программное обеспечение, способное открывать	1	шт	15	А	ПА,

		файлы pdf					ГИА/ДЭ БУ
10	Мусорная корзина	Критически важные характеристики отсутствуют	1	шт	1	А	ПА, ГИА/ДЭ БУ
11	Сварочный аппарат (источник питания для процесса 111)	Сварочные аппараты инверторного типа, обеспечивающие ток не менее 200А, цифровую индикацию режимов сварки	1	шт	15	Б	ГИА/ДЭ ПУ
12	Сварочная кабина	Площадь не менее 6,5м <sup>2</sup>	1	шт	15	Б	ГИА/ДЭ ПУ
13	Сварочная штора	Размер не менее 1500x1800 с креплениями	1	шт	15	Б	ГИА/ДЭ ПУ
14	Позиционер для крепления в различных пространственных положениях сварного шва	Для фиксации в положениях РА, РС, РF, Н-L045	1	шт	15	Б	ГИА/ДЭ ПУ
15	Сборочно-сварочный стол	Размер 1000x700x700 обеспечивающие одинаковые условия работы для каждого участника	1	шт	15	Б	ГИА/ДЭ ПУ
16	Табурет подъемно-поворотный	Материал огнеупорный, регулировка высоты от 400 до 650 мм	1	шт	15	Б	ГИА/ДЭ ПУ
17	Электрододержатель в комплекте с кабелями и зажимом	Электрододержатель – максимальный ток 200А. Сварочный кабель гибкий с изоляцией 200А	1	шт	15	Б	ГИА/ДЭ ПУ
18	Ведро оцинкованное	Объем 10-12л, с душкой	1	шт	15	Б	ГИА/ДЭ ПУ
19	Совок металлический с ручкой	Критически важные характеристики отсутствуют	1	шт	15	Б	ГИА/ДЭ ПУ
20	Метла для уборки рабочих мест	Критически важные характеристики отсутствуют	1	шт	15	Б	ГИА/ДЭ ПУ
21	Коврик диэлектрический	Коврик диэлектрический резиновый	1	шт	15	Б	ГИА/ДЭ ПУ

**Перечень инструментов**

1	Клавиатура	Совместимая с компьютером рабочего места	1	шт	19	А	ПА, ГИА/ДЭ БУ
2	Мышь	Совместимая с компьютером рабочего места	1	шт	19	А	ПА, ГИА/ДЭ БУ
3	Карандаши графитовые	Твердость НD с ластиком	1	шт	15	А	ПА, ГИА/ДЭ БУ
4	Стальная щетка однорядная	Однорядная, проволока стальная латунированная 0,3мм	1	шт	15	Б	ГИА/ДЭ ПУ
5	Щетка витая стальная	Диаметр не менее 125, толщина проволоки 0,5-1,0мм	1	шт	15	Б	ГИА/ДЭ ПУ
6	Молоток-шлакоотделитель	Материал-сталь, длина рукоятки 150-300мм	1	шт	15	Б	ГИА/ДЭ ПУ
7	Молоток слесарный	Длина рукоятки 250-300мм	1	шт	15	Б	ГИА/ДЭ ПУ
8	Плоскогубцы комбинированные	Длина не менее 160мм, исполнение 1	1	шт	15	Б	ГИА/ДЭ ПУ
9	Очки	Защитные, закрытые, прозрачные	1	шт	15	Б	ГИА/ДЭ ПУ
10	Беруши	Критически важные характеристики отсутствуют	1	шт	15	Б	ГИА/ДЭ ПУ
11	Линейка металлическая	Длина не менее 500мм	1	шт	15	Б	ГИА/ДЭ ПУ
12	Угольник металлический	Не менее 250мм	1	шт	15	Б	ГИА/ДЭ ПУ
13	Чертилка	Не менее 120мм	1	шт	15	Б	ГИА/ДЭ ПУ
14	Штангенциркуль	Измерения до 150мм с глубинемером	1	шт	15	Б	ГИА/ДЭ

							ПУ
15	Маркер	Толщина линии 1,0мм	1	шт	15	Б	ГИА/ДЭ ПУ
16	Клещи зажимные универсальные	Длина 150-200мм, материал сталь	1	шт	15	Б	ГИА/ДЭ ПУ
17	Углошлифовальная машина	Диаметр диска не менее 125мм, мощность 800-1200Вт, число оборотов 10000-12000 об/мин, питание 220В	1	шт	15	Б	ГИА/ДЭ ПУ
18	Набор для визуального и измерительного контроля	Минимальная комплектация: линейка металлическая, угольник поверочный, штангенциркуль с глубиномером, универсальный шаблон сварщика 2,3, маркер, фонарик светодиодный, лупа с увеличением 6-10 <sup>x</sup>	1	шт	15	Б	ГИА/ДЭ ПУ
<b>Перечень расходных материалов</b>							
1	Катридж	Совместимый с принтером/многофункциональным устройством	1	шт	1	А	ПА, ГИА/ДЭ БУ
2	Бумага для печати	Формат А4, белая	1	п	2	А	ПА, ГИА/ДЭ БУ
3	Шариковая ручка	С чернилами синего цвета	1	шт	19	А	ПА, ГИА/ДЭ БУ
4	Степлер со скобами	Ручной, размер скоб 24/6, возможность скрепления не менее 20 листов	1	шт	8	А	ПА, ГИА/ДЭ БУ
5	Папка для файлов	Формат А4, на 4-х кольцах, переплет не менее 50мм до 300 листов	1	шт	1	А	ПА, ГИА/ДЭ БУ
6	Файлы	Для листов формата А4		шт	100	А	ПА, ГИА/ДЭ

							БУ
7	Пластина стальная	Рекомендуемые размеры 150x150x5	1	шт	15	Б	ГИА/ДЭ ПУ
8	Пластина стальная	Рекомендуемые размеры 250x100x10	2	шт	15	Б	ГИА/ДЭ ПУ
9	Труба стальная	Рекомендуемые размеры 42x6x150	1	шт	15	Б	ГИА/ДЭ ПУ
10	Труба стальная	Рекомендуемые размеры 42x6x200	1	шт	15	Б	ГИА/ДЭ ПУ
11	Труба стальная	Рекомендуемые размеры 14x75x75	2	шт	15	Б	ГИА/ДЭ ПУ
12	Электроды сварочные	Электроды для сварки углеродистой стали, диаметр 2,5-3мм, основное покрытие	0,6	кг	0,6	Б	ГИА/ДЭ ПУ
13	Диск абразивный отрезной	Диаметр не менее 125x2	1	шт	15	Б	ГИА/ДЭ ПУ
14	Диск абразивный шлифовальный	Диаметр не менее 125x62	1	шт	15	Б	ГИА/ДЭ ПУ
15	Диск лепестковый	Диаметр не менее 125	1	шт	15	Б	ГИА/ДЭ ПУ
<b>Оснащение средствами, обеспечивающими охрану труда и технику безопасности</b>							
1	Аптечка	Аптечка первой медицинской помощи	1	шт	1	А, Б	ПА, ГИА/ДЭ БУ, ГИА/ДЭ ПУ
2	Огнетушитель	Углекислотный	1	шт	1	А, Б	ПА, ГИА/ДЭ БУ, ГИА/ДЭ ПУ
3	Маска сварщика	Автоматический светофильтр 1/1/1/2, степень	1	шт	15	Б	ГИА/ДЭ



		затемнения 9-13 DIN					ПУ
4	Костюм сварщика	Подшлемник, куртка, брюки-3 класс защиты	1	шт	15	Б	ГИА/ДЭ ПУ
5	Обувь сварочная	Кожаная с защитным носком	1	шт	15	Б	ГИА/ДЭ ПУ
6	Краги сварочные	Пятипалые, материал спилк	1	шт	15	Б	ГИА/ДЭ ПУ

### 3.3 Примерный план застройки площадки ДЭ. Требования к застройке площадки ДЭ

Примерный план застройки площадки ДЭ, проводимого в рамках ПА, представлен в приложении № 2 к настоящему тому № 1 оценочных материалов.

Примерный план застройки площадки ДЭ БУ, проводимого в рамках ГИА, представлен в приложении № 3 к настоящему тому № 1 оценочных материалов.

Примерный план застройки площадки ДЭ ПУ (инвариантная часть КОД), проводимого в рамках ГИА, представлен в приложении № 4 к настоящему тому № 1 оценочных материалов.

Общие требования к застройке площадки представлены в таблице № 11.

Таблица № 11

Наименование	Техническая характеристика (описание)	Код зоны площадки
Площадь зоны:	не менее 4 м <sup>2</sup> на 1 (одного участника)	А
Сварочная кабина	Площадь не менее 6,25 м <sup>2</sup>	Б
Освещение:	на рабочих столах – 300-500 люкс (не менее 500 люкс)	А
	Общее освещение совместно с местным. Место расположения местного источника: над сварочным столом, высота крепления 2м	Б
Интернет:	Подключение ноутбуков к беспроводному интернету (с возможностью подключения к проводному интернету)	А
Электричество:	220 Вольт подключения к сети по (220 Вольт)	А
	Розетка в комплекте с вилкой – однофазная для оборудования 111. 220В 6 кВА монтаж розетки 500 мм от пола (наличие защитного проводника РЕ) – для сварочного оборудования	Б
Контур заземления для электропитания и сети слаботочных подключений (при необходимости):	Заземление по контуру	А,Б
Покрытие пола:	должно обеспечивать безопасное перемещение, не иметь выступов в местах состыковки элементов покрытия, способствующих травмированию 50 м <sup>2</sup> на всю зону	А
	Твердое негорючее покрытие	Б
Подведение/ отведение ГХВС (при	Не требуется	А, Б

необходимости):		
Подведение сжатого воздуха (при необходимости):	Фильтровентиляционная установка. Вытяжное устройство на каждую сварочную кабину	Б

### 3.4 Требования к составу экспертных групп

Количественный состав экспертной группы определяется образовательной организацией, исходя из числа сдающих одновременно ДЭ обучающихся. Один эксперт должен иметь возможность оценить результаты выполнения обучающимися задания в полной мере согласно критериям оценивания.

Количество экспертов ДЭ вне зависимости от вида аттестации, уровня ДЭ представлено в таблице № 12.

Таблица № 12

Кол-во рабочих мест в ЦПДЭ	Максимальное кол-во обучающихся-участников ДЭ (одновременно в ЦПДЭ)	Кол-во экспертов (одновременно в ЦПДЭ)
1	1	3
2	2	3
3	3	3
4	4	3
5	5	3
6	6	3
7	7	3
8	8	3
9	9	3
10	10	3
11	11	4
12	12	4
13	13	4
14	14	4
15	15	4

### 3.5 Инструкция по технике безопасности

1. Технический эксперт под подпись знакомит главного эксперта, членов экспертной группы, обучающихся с требованиями охраны труда и безопасности производства.

2. Все участники ДЭ должны соблюдать установленные требования по охране труда и производственной безопасности, выполнять указания технического эксперта по соблюдению указанных требований.

Инструкция по выполнению теоретического этапа

К самостоятельному выполнению заданий демонстрационного экзамена допускаются участники:

- прошедшие инструктаж по охране труда и техники безопасности;
- не имеющие противопоказаний к выполнению заданий по состоянию здоровья.

В процессе выполнения заданий демонстрационного экзамена и нахождения на территории и в помещениях проведения демонстрационного экзамена, участник обязан четко соблюдать:

- инструкцию по охране труда и техники безопасности;
- соблюдать личную гигиену;
- самостоятельно использовать инструмент и оборудование, разрешенное к выполнению демонстрационного экзамена.

При несчастном случае пострадавший или очевидец несчастного случая обязан немедленно сообщить о случившемся экспертам.

При эксплуатации электроустановок запрещается:

- использовать кабели и провода с поврежденной изоляцией;
- оставлять под напряжением электрические провода и кабели с неизолированными концами;
- пользоваться поврежденными розетками, рубильниками, выключателями и другим неисправным оборудованием.

При обнаружении неисправностей в работе электрических устройств, находящихся под напряжением (повышенном их нагреве, появления

искрения, запаха гари, задымления) участнику следует немедленно сообщить экспертам.

Инструкция по выполнению практического этапа

К самостоятельному выполнению заданий демонстрационного экзамена допускаются участники:

- прошедшие инструктаж по технике безопасности и охране труда;
- имеющие необходимые навыки по эксплуатации инструмента, приспособлений, оборудования;

Не имеющие противопоказаний к выполнению заданий демонстрационного экзамена по состоянию здоровья.

В процессе выполнения заданий демонстрационного экзамена и нахождения на территории и в помещениях места проведения демонстрационного экзамена, участник обязан четко соблюдать:

- инструкции по охране труда и техники безопасности;
- не заходить за ограждения и в технические помещения;
- соблюдать личную гигиену;
- самостоятельно использовать инструмент и оборудование, разрешенное к выполнению задания.

Перед началом работы участники должны выполнить:

-ознакомиться с инструкцией по технике безопасности, с планами эвакуации при возникновении пожара, местами расположения санитарно-бытовых помещений, медицинскими кабинетами, питьевой воды, подготовить рабочее место в соответствии с требованиями демонстрационного экзамена. Проверить специальную одежду, обувь и другие средства индивидуальной защиты. Надеть необходимые средства защиты для выполнения подготовки рабочих мест, инструмента и оборудования.

- подобрать ручной инструмент и приспособления, необходимые при выполнении задания, проверить его исправность и соответствие требованиям безопасности;

- внешним осмотром и пробным включением проверить исправность работы оборудования, инструмента, приспособлений.

При выполнении заданий экзамена участнику необходимо:

- соблюдать требования безопасности при использовании инструмента и оборудования;

- необходимо быть внимательным, не отвлекаться посторонними разговорами и делами, не отвлекать других участников;

- соблюдать правила эксплуатации оборудования, механизмов и инструментов, не подвергать их механическим ударам, не допускать падений;

- поддерживать порядок и чистоту на рабочем месте;

- рабочий инструмент располагать таким образом, чтобы исключалась возможность его скатывания и падения;

- выполнять задания только исправным инструментом.

При обнаружении неисправности в работе электрических устройств, находящихся под напряжением (повышенном их нагреве, появления искрения, запаха гари, задымления), участнику следует немедленно сообщить о случившемся экспертам. Выполнение задания продолжить только после устранения возникшей неисправности.

В случае возникновения у участника плохого самочувствия или получения травмы сообщить об этом эксперту.

При несчастном случае или внезапном заболевании необходимо в первую очередь отключить питание электрооборудования, сообщить о случившемся экспертам, которые должны принять мероприятия по оказанию первой помощи пострадавшим, вызвать скорую медицинскую помощь, при необходимости отправить пострадавшего в ближайшее лечебное учреждение.

При возникновении пожара необходимо немедленно оповестить главного эксперта и экспертов. При последующем развитии событий следует руководствоваться указаниями главного эксперта или эксперта, заменяющего его.

### 3.6 Образцы задания

Наименование модуля задания	Вид аттестации/уровень ДЭ (ПА, ГИА/ДЭ БУ, ГИА/ДЭ ПУ)
Модуль 1: Подготовка и осуществление технологических процессов изготовления сварных конструкций	
<p>Задание модуля 1:</p> <ol style="list-style-type: none"> <li>1. На сборочном чертеже (приложение 4) обозначить сварные соединения исходя из требований: <ul style="list-style-type: none"> <li>- способ сварки ручная дуговая сварка плавящимся покрытым электродом;</li> <li>- тип соединения позиций 1 и 2 тавровое соединение без скоса кромок;</li> <li>- тип соединения позиций 2 и 3 стыковой шов со скосом двух кромок.</li> </ul> </li> <li>2. Для обозначения соединений выбрать нормативно-технические документы, изобразить конструктивные элементы соединения и сварного шва с указанием размеров и их предельных отклонений.</li> <li>3. Задание оформить с применением компьютерных технологий: текстовый процессор, программа для создания чертежей.</li> <li>4. Готовое задание распечатать на принтере</li> </ol>	ПА
Модуль 2: Разработка технологических процессов и проектирование изделий	
<p>Задание модуля 2:</p> <ol style="list-style-type: none"> <li>1. Разработать и оформить технологическую карту (приложение 5) на сборку и сварку конструкции согласно сборочного чертежа (приложение 4)</li> <li>2. Технологическую карту оформить с применением компьютерных технологий.</li> </ol> <p>Готовое задание распечатать на принтере</p>	ГИА/ДЭ БУ
Модуль 3: Выполнение работ по одной или нескольким профессиям рабочих, должностям служащих (Сварщик ручной дуговой сварки плавящимся покрытым электродом)	
<p>Задание модуля 3:</p> <ol style="list-style-type: none"> <li>1. Выполнить сборку и сварку конструкции ручной дуговой сваркой плавящимся покрытым электродом в соответствии со сборочным чертежом (приложение 4) и технологической картой (приложение 5).</li> <li>2. Выполнить визуальный и измерительный контроль готовой конструкции.</li> </ol>	ГИА/ДЭ ПУ

**Рекомендации по формированию вариативной части КОД, вариативной части задания и критериев оценивания для ДЭ ПУ**

Образовательная организация при необходимости самостоятельно формирует содержание вариативной части КОД и вариативной части задания для ДЭ ПУ на основе квалификационных требований, заявленных организациями, работодателями, заинтересованными в подготовке кадров соответствующей квалификации, в том числе являющимися стороной договора о сетевой форме реализации образовательных программ и (или) договора о практической подготовке обучающихся.

При формировании содержания вариативной части КОД для ДЭ ПУ рекомендуется использовать нижеследующие формы таблиц.

Информация о продолжительности ДЭ профильного уровня с учетом вариативной части формируется по форме согласно таблице № 1.1.

Таблица № 1.1

<b>Вид аттестации</b>	<b>Уровень ДЭ</b>	<b>Составная часть КОД (инвариантная/вариативная часть)</b>	<b>Продолжительность ДЭ (не более)</b>
ГИА	профильный	Совокупность инвариантной и вариативной частей	0:00 <продолжительность не более 4,5 астрономических часов>

Содержательная структура вариативной части КОД для ДЭ ПУ (квалификационные требования работодателей) формируется по форме согласно таблицы № 1.2.

Таблица № 1.2

<b>№ п/п</b>	<b>Вид деятельности</b>	<b>Перечень оцениваемых компетенций</b>	<b>Перечень оцениваемых умений, навыков</b>




Распределение баллов по критериям оценивания для ДЭ ПУ (вариативная часть) в рамках ГИА осуществляется по форме согласно таблицы № 1.3.

Таблица № 1.3

№ п/п	Модуль задания	Критерий оценивания	Баллы
			0,00
			0,00
			0,00
			0,00
<b>ВСЕГО (вариативная часть КОД)</b>			<b>20,00</b>

При формировании вариативной части КОД для ДЭ ПУ в части перечня оборудования и оснащения, расходных материалов, средств обучения

и воспитания рекомендуется использовать форму таблицы № 10.

При формировании вариативной части КОД для ДЭ ПУ в части примерного плана застройки рекомендуется использовать форму таблицы № 11. При этом примерный план застройки площадки при необходимости может быть дополнен объектами учебно-производственной инфраструктуры, необходимой для выполнения вариативной задания ДЭ ПУ, разрабатываемой образовательной организацией с участием работодателей.

Вариативная часть задания ДЭ ПУ формируется по форме согласно таблице № 1.4.

Таблица 1.4

Наименование модуля задания	Вид аттестации/ уровень ДЭ
Модуль задания: <Название модуля>	

<p>Задание модуля 1: <i>Текст задания</i></p>	<p>ДЭ ПУ/ <b>Вариативная часть</b> <b>КОД</b></p>
---	---

Критерии оценивания к вариативной части КОД (к вариативной части задания ДЭ ПУ) формируются согласно таблицы № 1.5.

Таблица № 1.5

Наименование модуля задания (вид профессиональной деятельности)	Критерий оценивания	Подкритерий оценивания (умения, навыки/практический опыт)	Описание оценки подкритерия		Максимальный балл оценки подкритерия - 2 балла	Вес подкритерия: - не менее 1; - шаг 0,5; - не более 3.	Итоговый максимальный балл подкритерия
			Конкретные оцениваемые действия (операции) или набор действий для оценки подкритерия	Описание результата выполнения конкретного действия (операции) подкритерия в баллах			

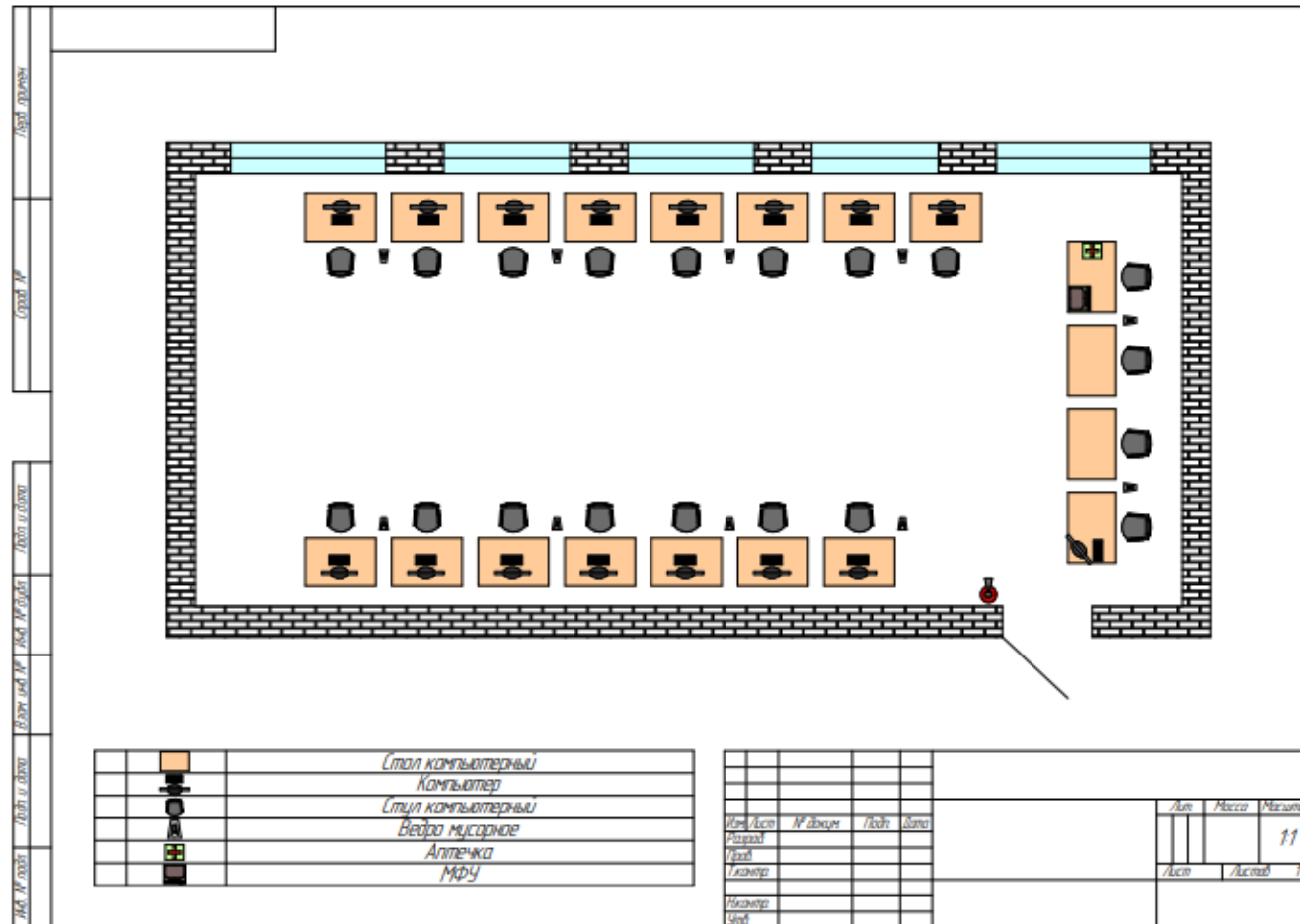
Схема оценивания (в баллах) представлена в таблице № 1.6.

Таблица № 1.6

Схема оценивания	<b>2 балла</b>	действие (операция) выполнена в полной мере согласно установленным требованиям
	<b>1 балл</b>	действие (операция) выполнена, но ниже установленных требований (имеются незначительные ошибки)
	<b>0 баллов</b>	действие (операция) не выполнена, результат отсутствует

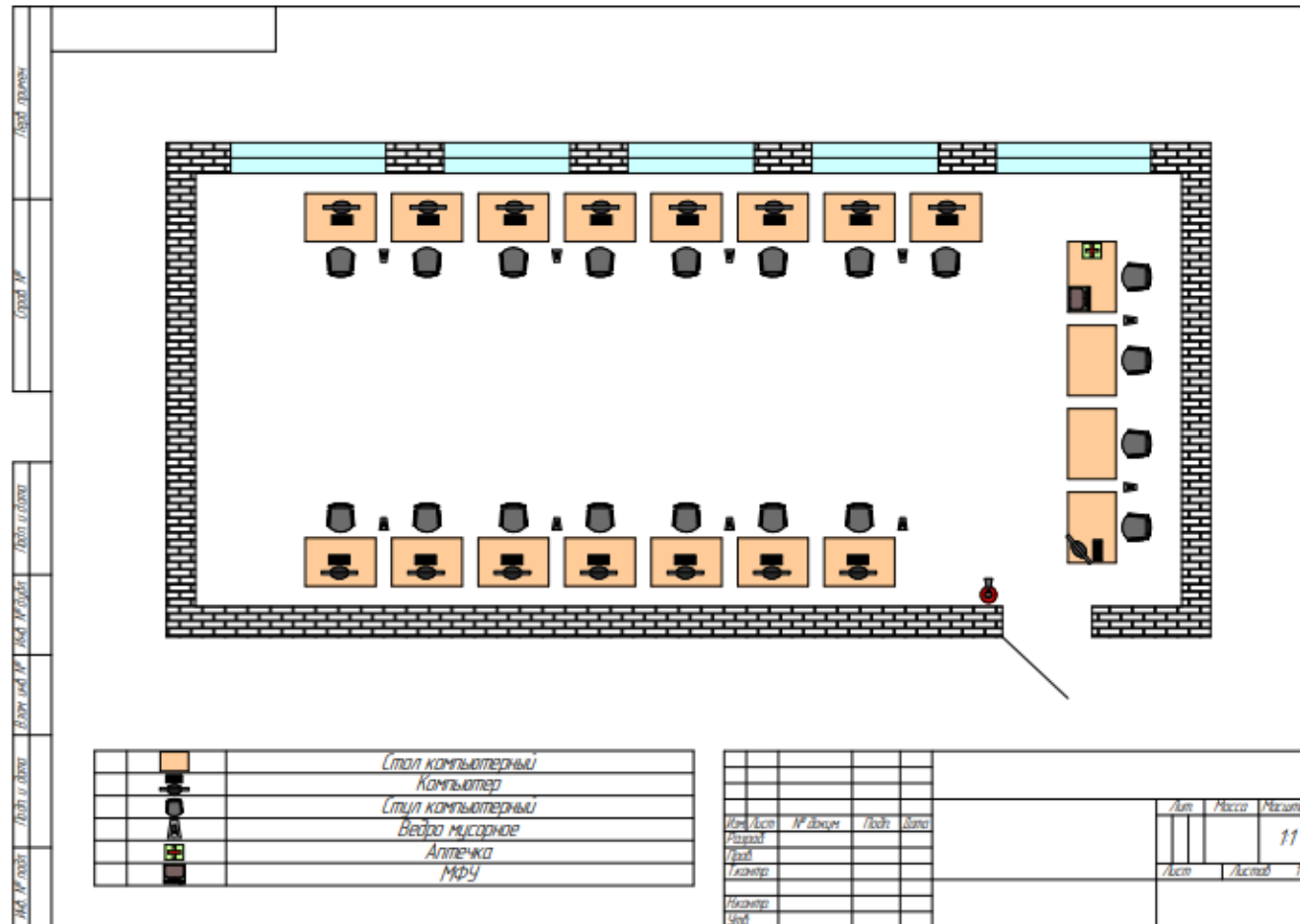
**Примерный план застройки площадки ДЭ, проводимого в рамках ПА**

*Пример изображения примерного плана застройки площадки: зона А*



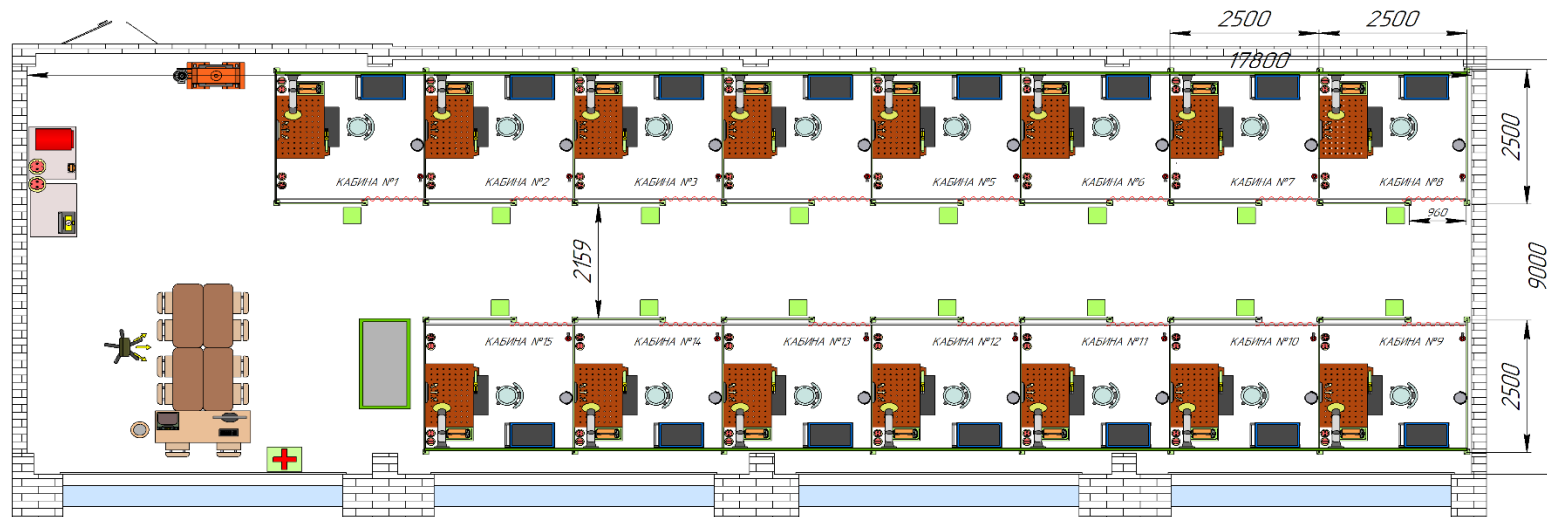
Примерный план застройки площадки ДЭ, проводимого в рамках ДЭ БУ

Пример изображения примерного плана застройки площадки: зона А

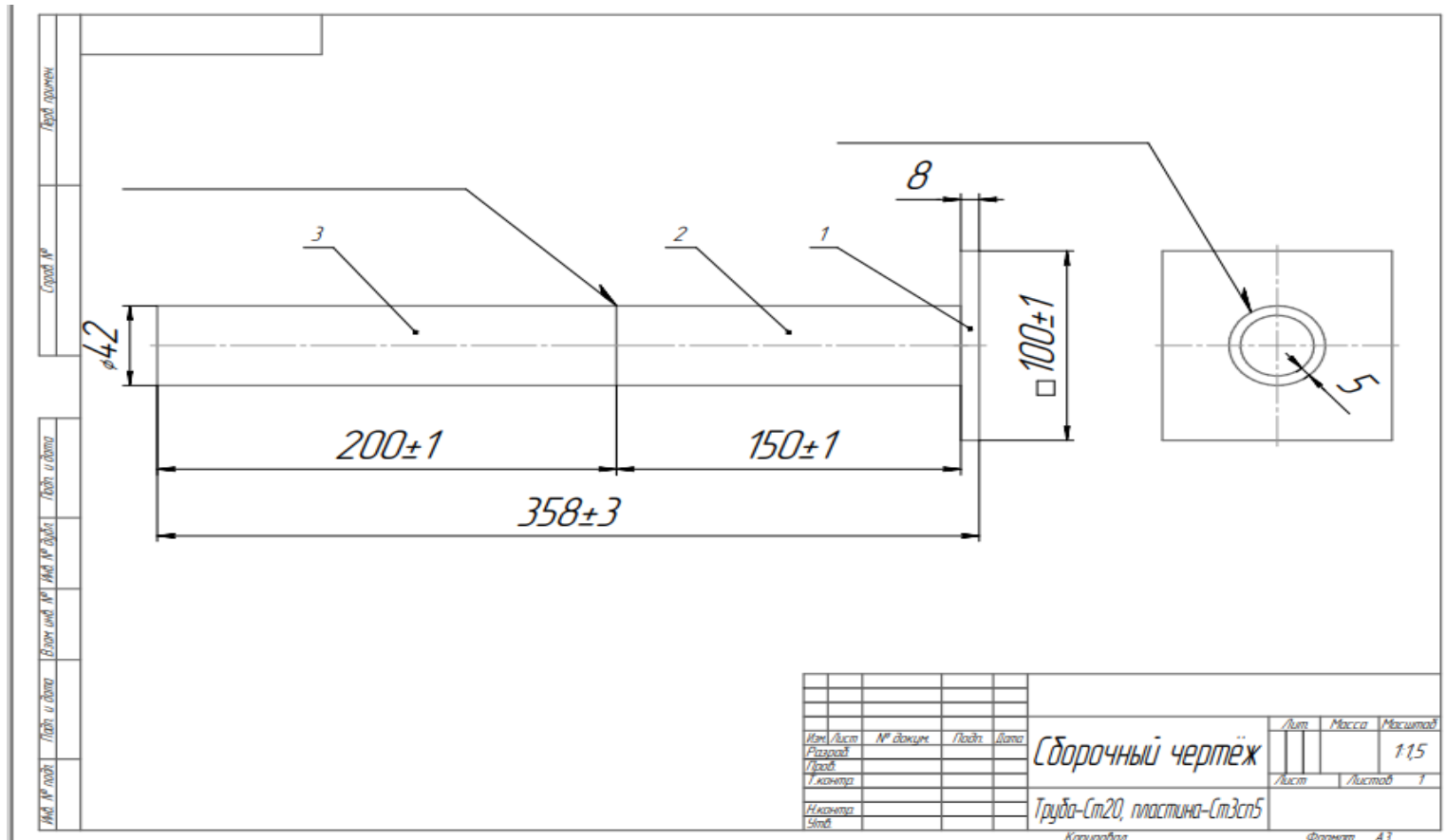


Примерный план застройки площадки ДЭ, проводимого в рамках ДЭ ПУ

Пример изображения примерного плана застройки площадки: зона Б



Приложение № 5 к оценочным  
материалам (Том 1)



Приложение № 6 к оценочным  
материалам (Том 1)

Задание для практического этапа демонстрационного экзамена:

Задание № 1: Подготовить рабочее место (сварочный пост) к выполнению сварки деталей конструкции по чертежу и технологической карте, проверить работоспособность и исправность сварочного оборудования. Выполнить дуговую сварку плавящимся покрытым электродом, произвести зачистку сварных швов. Выполнить визуальный и измерительный контроль готовой конструкции

ТЕХНОЛОГИЧЕСКАЯ КАРТА				
Наименование	Данные			
Способ сварки (номер процесса)				
Документация				
Основные материалы	№	Деталь	Размеры	Материал
Сварочные материалы				
Инструмент и технологическая оснастка				
Сварные соединения				
Положение сварки				
Сварочное оборудование				



**КОНСТРУКТИВНЫЕ ЭЛЕМЕНТЫ СОЕДИНЕНИЯ И СВАРНОГО ШВА**

<b>S, мм</b>	<b>S<sub>1</sub>, мм</b>	<b>b, мм</b>	<b>K, мм</b>	<b>D<sub>n</sub>, мм</b>	<b>S, мм</b>	<b>b, мм</b>	<b>c, мм</b>	<b>e, мм</b>	<b>g, мм</b>

**РЕЖИМЫ СВАРКИ**

<b>Сварное соединение</b>	<b>Слой шва</b>	<b>Марка электрода</b>	<b>Ø электрода, мм.</b>	<b>Род/полярность тока</b>	<b>Сварочный ток, А</b>

**ТРЕБОВАНИЯ К ПРИХВАТКЕ**

--

**ДОПОЛНИТЕЛЬНЫЕ ТРЕБОВАНИЯ И РЕКОМЕНДАЦИИ**

--

**ПЕРЕЧЕНЬ И ПОСЛЕДОВАТЕЛЬНОСТЬ ОПЕРАЦИЙ**

<b>№</b>	<b>Операция</b>	<b>Содержание операций</b>	<b>Оборудование и инструмент</b>
<b>1</b>	Ознакомление с документацией		
2	Проверка оборудования, инструментов и материалов		
3	Входной контроль		

4	Подготовка к сборке		
5	Сборка		
6	Контроль сборки		
	Предварительный подогрев		
7	Установка собранных деталей на технологические приспособления		
8	Сварка		
9	Контроль качества		
10	Исправление дефектов		
11	Маркировка		
12	Окончание работы		
<b>Контроль качества</b>			
№ п/п	Тип соединения	Метод контроля	Методика контроля
1.			
2.			